

## Pendentif Coeur en perles

Niveau : Facile

Ce pendentif peut être réalisé avec tout type de perles

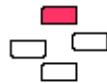


### Fournitures :

- 60 perles (toupies – facettes, ou rocailles)
- 2 x 30 cm + 10 cm de Fil nylon

**1.** Insérer 4 perles sur le fil.

Croiser le fil dans la 4<sup>ème</sup> perle pour obtenir un carré.



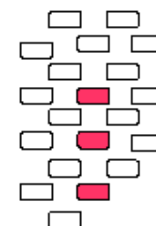
**2.** Faire 2 carrés à la suite du premier en enfilant une perle sur chaque fil et en croisant ce même fil dans une troisième perle.

Pour le 4<sup>ème</sup> carré de la rangée, enfiler 3 perles sur le fil de gauche. (a)  
Croiser avec le fil droit dans la 3<sup>ème</sup> perle (en rouge sur le schéma) pour pouvoir commencer la seconde rangée.



**3.** Insérer 3 perles sur le fil gauche et croiser dans cette dernière perle avec le fil droit. Une fois le 1<sup>er</sup> carré de la seconde rangée fait, le fil droit devient le fil gauche et vice versa. (b)

Faire passer le fil gauche dans la perle (colorée sur le schéma) et mettre une perle sur l'autre fil. Puis croiser dans une perle pour finir le carré. (les perles colorées sont celles dans lesquelles le fil doit être passé).

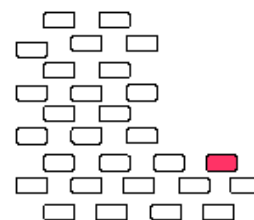


Faire un autre carré de la même manière.

**4.** Recommencer au point (a) pour finir le côté gauche du cœur.

Sur chaque fil, enfiler une perle et croiser dans une 4<sup>ème</sup> perle.

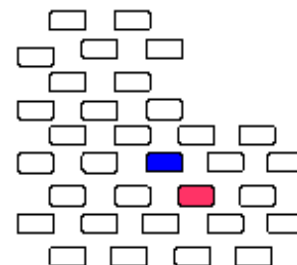
Pour le 4<sup>ème</sup> et dernier carré de la rangée, enfiler 3 perles sur le fil de gauche. Et croiser avec le fil droit dans la 3<sup>ème</sup> perle (en rouge sur le schéma) pour pouvoir commencer la seconde rangée.



**5.** Pour faire cette rangée, se reporter au point (b).

Faire passer le fil dans la perle rouge et enfiler une perle sur l'autre fil. Pour finir le dessus du cœur, croiser dans la perle bleu. Faites un bon nœud et cachez le reste du fil.

Le premier côté du cœur est terminé, renouveler l'opération pour réaliser le second côté.



**6.** Pour assembler les 2 côtés, prenez une perle (en rouge) que vous enfiler sur un fil différent de celui utilisé pour les côtés du cœur. Mettre la perle bien au milieu du fil et enfiler chaque côté du fil dans la perle qui se trouve en bas du recto du cœur et dans celle du verso. Croiser dans une perle et ainsi de suite jusqu'à ce que les 2 côtés du cœur soient reliés ensemble. Faire un nœud.

